



CAMARA MUNICIPAL DE GETULINA
BALANCETE ANALITICO DA RECEITA

Outubro/2011

Código Orçamentário	Histórico	Arrec. Anter.	Arrec.Período	Arrec. no Ano	Previsão	Perc.	Diferença
01.00.00 - PODER LEGISLATIVO							
INTERFERÊNCIAS ATIVAS							
6.1.0.0.0.00.00	RESULTADO ORÇAMENTÁRIO	637.200,00	70.800,00	708.000,00	850.050,00	83,29%	-142.050,00
6.1.2.0.0.00.00	INTERFERÊNCIAS ATIVAS	637.200,00	70.800,00	708.000,00	850.050,00	83,29%	-142.050,00
6.1.2.1.0.00.00	TRANSFERÊNCIAS FINANCEIRAS RECEBIDAS	637.200,00	70.800,00	708.000,00	850.050,00	83,29%	-142.050,00
6.1.2.1.2.00.00	REPASSE RECEBIDO	637.200,00	70.800,00	708.000,00	850.050,00	83,29%	-142.050,00
12.12.00.00	REPASSE RECEBIDO						
0001-01.110.0000	REPASSE RECEBIDO	637.200,00	70.800,00	708.000,00	850.050,00	83,29%	-142.050,00
RECEITAS EXTRA-ORÇAMENTÁRIAS							
2.1.0.0.0.00.00	PASSIVO CIRCULANTE	101.060,61	2.423,98	103.484,59	0,00	0,00%	103.484,59
2.1.1.0.0.00.00	DEPÓSITOS	101.060,61	2.423,98	103.484,59	0,00	0,00%	103.484,59
2.1.1.1.0.00.00	CONSIGNAÇÕES	101.060,61	2.423,98	103.484,59	0,00	0,00%	103.484,59
2.1.1.1.1.00.00	PREVIDÊNCIA SOCIAL	34.391,31	1.672,73	36.064,04	0,00	0,00%	36.064,04
11.11.01.00.0001	INSS						
5001-01.110.0000	INSS	32.617,36	1.672,73	34.290,09	0,00	0,00%	34.290,09
11.11.01.00.0003	INSS - EM ATRASO						
5011-01.110.0000	INSS - EM ATRASO	1.773,95	0,00	1.773,95	0,00	0,00%	1.773,95
2.1.1.1.3.00.00	TESOURO NACIONAL	12.739,56	219,02	12.958,58	0,00	0,00%	12.958,58
11.13.01.00.0001	IRRF						
5002-01.110.0000	IRRF	12.739,56	219,02	12.958,58	0,00	0,00%	12.958,58
2.1.1.1.4.00.00	TESOURO ESTADUAL E MUNICIPAL	1.005,27	532,23	1.537,50	0,00	0,00%	1.537,50
11.14.02.00.0002	ISS						
5009-01.110.0000	ISS	1.005,27	532,23	1.537,50	0,00	0,00%	1.537,50
2.1.1.1.8.00.00	EMPRÉSTIMOS	0,00	0,00	0,00	0,00	0,00%	0,00
11.18.00.00.0002	DEVOLUCAO EMPRESTIMOS						
5010-01.110.0000	DEVOLUCAO EMPRESTIMOS	0,00	0,00	0,00	0,00	0,00%	0,00
2.1.1.1.9.00.00	DIVERSOS CONSIGNATÓRIOS	52.924,47	0,00	52.924,47	0,00	0,00%	52.924,47
11.19.99.00.0001	CONV.BCO NC S.A/CMG-VEREADORES						
5003-01.110.0000	CONV.BCO NC S.A/CMG-VEREADORES	0,00	0,00	0,00	0,00	0,00%	0,00
11.19.99.00.0030	FEDERAÇÃO DOS FUNC P MUNICIPAIS SP						
5007-01.110.0000	FEDERAÇÃO DOS FUNC P MUNICIPAIS SP	327,43	0,00	327,43	0,00	0,00%	327,43
11.19.99.00.0031	CONVENIO BANCO DO BRASIL S.A/CMG-VEREADORES						
5008-01.110.0000	CONVENIO BANCO DO BRASIL S.A/CMG-VEREADORES	52.597,04	0,00	52.597,04	0,00	0,00%	52.597,04



CAMARA MUNICIPAL DE GETULINA
BALANCETE ANALITICO DA RECEITA

Outubro/2011

Código Orçamentário	Histórico	Arrec. Anter.	Arrec.Período	Arrec. no Ano	Previsão	Perc.	Diferença
Total das Receitas Correntes		0,00	0,00	0,00	0,00	0,00%	0,00
Total das Receitas Capital		0,00	0,00	0,00	0,00	0,00%	0,00
Total das Receitas Correntes - Intra-Orçamentárias		0,00	0,00	0,00	0,00	0,00%	0,00
Total das Receitas Capital - Intra-Orçamentárias		0,00	0,00	0,00	0,00	0,00%	0,00
Total das Receitas Orçamentárias - Bruto(Sem Descontar as Contas Redutoras) (a)		0,00	0,00	0,00	0,00	%	0,00
Deduções das Receitas Correntes		0,00	0,00	0,00	0,00	0,00%	0,00
Total das Receitas Orçamentárias - Líquido (Descontando as Contas Redutoras) (b)		0,00	0,00	0,00	0,00	%	0,00
Receitas de Interferências		637.200,00	70.800,00	708.000,00	850.050,00	83,29%	-142.050,00
Total de (a) + Interferências		637.200,00	70.800,00	708.000,00	850.050,00	83,29%	-142.050,00
Total de (b) + Interferências		637.200,00	70.800,00	708.000,00	850.050,00	83,29%	-142.050,00
Receitas Extra-Orçamentárias		101.060,61	2.423,98	103.484,59	0,00	0,00%	103.484,59
TOTAL GERAL DAS RECEITAS		738.260,61	73.223,98	811.484,59	850.050,00	95,46%	-38.565,41



CAMARA MUNICIPAL DE GETULINA
RESUMO POR RECURSOS E APLICAÇÕES

Outubro/2011

Recurso - Fixo - Variavel	Descrição	Arrec. Anter.	Arrec.Período	Arrec. no Ano	Previsão	Perc.	Diferença
01 - TESOURO		738.260,61	73.223,98	811.484,59	850.050,00	95,46%	-38.565,41
110.00 - GERAL		738.260,61	73.223,98	811.484,59	850.050,00	95,46%	-38.565,41
110.0000 - GERAL		738.260,61	73.223,98	811.484,59	850.050,00	95,46%	-38.565,41
TOTAIS DO RESUMO		738.260,61	73.223,98	811.484,59	850.050,00	95,46%	-38.565,41

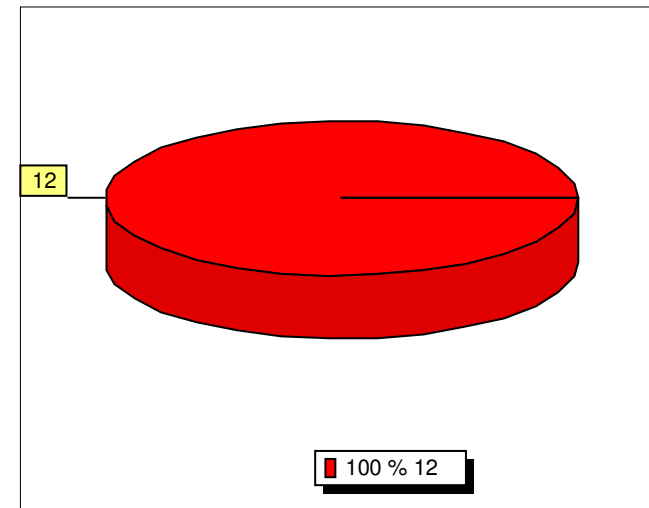
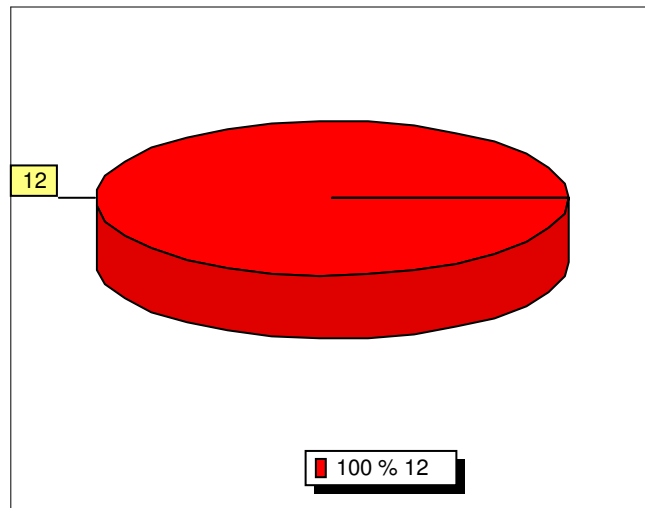
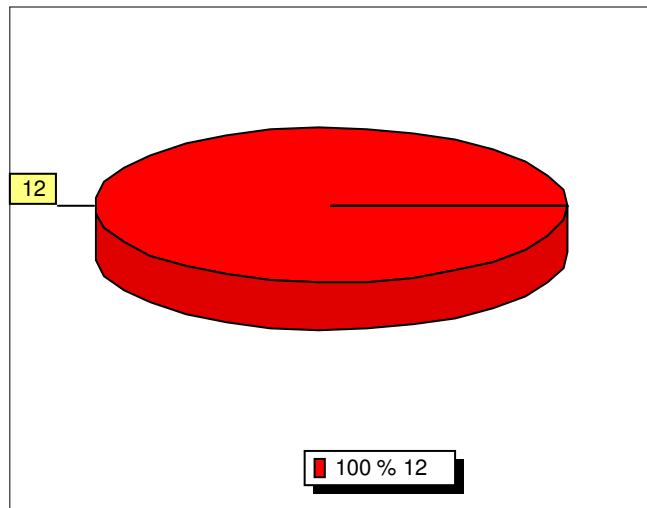
VISÕES GRÁFICAS DAS 10 MAIORES ARRECADAÇÕES

Totalização das Receitas Orçamentárias Brutas por Fontes, não computadas as Deduções.

Arrecadação até o Mês Anterior

Arrecadação até no Mês

Arrecadação Acumulada no Ano



Totalização das Receitas Orçamentárias Brutas por Recursos e Aplicação, não computadas as Deduções.

Arrecadação até o Mês Anterior

Arrecadação até no Mês

Arrecadação Acumulada no Ano

